





AUTORITÉ DONT RELÈVE LA FOURRIÈRE	FICHE DESCRIPTIVE DU VEHICULE	IMMATRICULATION	
		VEHICULE SANS PLAQUE	OUI <input type="checkbox"/> NON <input type="checkbox"/>
		PAYS ÉTRANGER	OUI <input type="checkbox"/> NON <input type="checkbox"/>
		NUMERO VIN :	

I N F R A C T I O N	DATE DE CONSTATATION DE L'INFRACTION		AUTORITE AYANT PRESCRIT LA MESURE (NOM – QUALITE)	
	NOM DE L'AGENT		UNITE	
	NIGEND/IDENTIFIANT		BAL fonctionnelle @	
	MOTIVATION DE LA MESURE			
	LIEU D'ENLEVEMENT (RUE, NUMERO...)			
	COMMUNE			NUIT <input type="checkbox"/>
	LIEU PRIVE OUI <input type="checkbox"/> NON <input type="checkbox"/>			PLUIE ou NEIGE <input type="checkbox"/>

V E H I C U L E	MARQUE		COULEUR		GENRE		MODELE	
	ETAT DU VEHICULE							
	BON ETAT <input type="checkbox"/>		DEGRADE <input type="checkbox"/>		DOMMAGES GRAVES <input type="checkbox"/>			
			<input type="checkbox"/> Défaut de contrôle technique <input type="checkbox"/> Réparation nécessaire, mais utilisation normale du véhicule		Sécurité : <input type="checkbox"/> Pneumatiques, roues ni réparables ni remplaçables <input type="checkbox"/> Organes de commande ni réparables ni remplaçables <input type="checkbox"/> Coque, châssis ni réparable ni remplaçable		<input type="checkbox"/> Véhicule complètement brûlé <input type="checkbox"/> Véhicule immergé au-dessus du tableau de bord <input type="checkbox"/> Défauts techniques irréversibles et non remplaçables <input type="checkbox"/> Ensemble moteur-boîte et coque ou châssis à échanger <input type="checkbox"/> Véhicule définitivement non identifiable	
	VERROUILLAGES <input type="checkbox"/> PORTES <input type="checkbox"/> COFFRE				ACCESSOIRES INTERNES ET EXTERNES <input type="checkbox"/> AUTO-RADIO VISIBLE <input type="checkbox"/> POSTE C.B. VISIBLE <input type="checkbox"/> TELEPHONE PORTABLE NOMBRE D'ANTENNE(S) :			
	INSERTION PHOTOS <input type="checkbox"/>				CROQUIS (A DEFAUT) <input type="checkbox"/>			
								
								
	OBJETS VISIBLES							
	OBSERVATIONS							

F O U R R I E R E	NOM ET COORDONNEES DE LA FOURRIERE	
	IMMOBILISATION AU DOMICILE DU PROPRIETAIRE <input type="checkbox"/> OUI	

HEURE DE L'ENLEVEMENT ... H ...	RESTITUTION SUR PLACE ... H ...	DATE ET HEURE D'ETABLISSEMENT DE LA FICHE A ... H ...	AUTORITE QUALIFIEE POUR LEVER LA MESURE
SIGNATURE DE LA PERSONNE CHARGEE DE L'ENLEVEMENT	SIGNATURE DU CONDUCTEUR	<i>Cachet et signature</i>	

